JusChek. SARS-CoV-2 ning A-gripi ja B-gripi viiruse antigeenide ühiskiirtest (ninakaabe)
Pakendi infoleht

REF ISIN-525H	Eesti keel

Kiirtest SARS-CoV-2 nukleokapsiidi valgu, A-gripi ja B-gripi viiruse nukleoproteiinide vastu tekkinud antigeenide kvalitatiivseks tuvastamiseks ninakaape proovis.
Mõeldud *in vitro* diagnostiliseks enesetestimiseks.

【PROTSEDUUR】

Peske vähemalt 20 sekundit enne testi tegemist käsi vee ja seebiga. Kui seep ja vesi pole kättesaadavad, kasutage vähemalt 60% alkoholisisaldusega kätepuhastusvahendit.

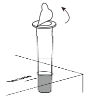

Eemaldage ekstraheerimispuhvri katsutilt kork ja asetage see karbis olevasse katsutihoidikusse.

Ninakaapeproovide võtmine

1. Võtke steriilne tampoon kotist välja. Ärge puudutage tampooni pehmet otsa.
2. Sisestage tampoon ninasõõrmesse, kuni tunnete kerget vastupanu (ligikaudu 2 cm sügavusele ninna). Keerake tampooni aeglaselt, hõõrudes seda ninasõõrme siseküljel 5–10 korda vastu ninaseina.

Märkus.
Võite tunda ebamugavust. Ärge sisestage tampooni sügavamale, kui tunnete tugevat vastupanu või valu.



Kui nina limaskest on kahjustatud või veritseb, ei ole ninakaapeproovi võtmine soovitatav.
Kui võtate proovi teistelt inimestelt, kandke näomaski. Lastel ei pea tampooni nii kaugele ninasõõrmesse sisestama. Väga väikeste laste puhul võib teil vaja minna teise inimese abi, et hoida ninakaapeproovi võtmise ajal lapse pead liikumatuna.

3. Eemaldage ettevaatlikult tampoon.
4. Kasutage sama tampooni ja korrake 2. punkti enda teises ninasõõrmes.
5. Eemaldage tampoon.

Proovi ettevalmistamine

1. Asetage tampoon ekstraheerimiskatsutisse, veenduge, et see puudutaks põhja, ning keerutage tampooni, et korralikult läbi segada. Vajutage tampoonipea vastu katsutit ja keerutage tampooni **10–15 sekundi jooksul**.
2. Eemaldage tampoon, surudes samal ajal tampoonipead vastu ekstraheerimiskatsuti sisemust.

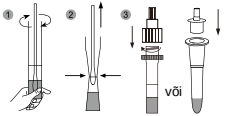

3. Asetage tampoon plastkotti.
4. Sulgege kork või kinnitage katsuti ots katsuti külge.

Testimine

1. Eemaldage testikassett suletud fooliumkotist ja kasutage seda ühe tunni jooksul. Parimad tulemused on tagatud siis, kui test sooritatakse kohe pärast fooliumkoti avamist.
   Asetage testikassett tasasele ja ühtlasele pinnale.
2. Pöörake proovi ekstraheerimiskatsuti ümber ning lisage **3 tilka ekstraheeritud proovi** testikasseti igasse **proovisüvendisse** (S) ja käivitage taimer. Proovikassetti ei tohi testi ajal liigutada.
3. **Vaadake tulemust 10 minuti pärast.** Ärge vaadake tulemust pärast 20 minuti möödumist.

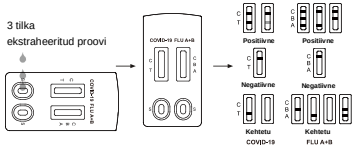

Märkus. Pärast testi tegemist asetage kõik testikomplekti komponendid plastkotti, sulgege see kindlalt ja kõrvaldage vastavalt kohalikele eeskirjadele.

【TULEMUSTE TÕLGENDAMINE】

Andke testitulemustest teada enda tervishoiuteenuse osutajale ja järgige hoolikalt kohalikke COVIDi juhiseid/nõudeid.

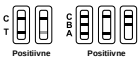

POSITIIVNE SARS-CoV-2:* COVID-19 aknas ilmuvad kaks värvilist joont. Üks värviline joon asub kontrollpiirkonnas (C) ja teine värviline joon asub testipiirkonnas (T).

POSITIIVNE A-gripp:* FLU A+B aknas ilmuvad kaks värvilist joont. Üks värviline joon asub kontrollpiirkonnas (C) ja teine värviline joon asub A-gripi piirkonnas (A).

POSITIIVNE B-gripp:* FLU A+B aknas ilmuvad kaks värvilist joont. Üks värviline joon asub kontrollpiirkonnas (C) ja teine värviline joon asub B-gripi piirkonnas (B).

POSITIIVNE A-gripp ja B-gripp:* FLU A+B aknas ilmuvad kolm värvilist joont. Üks värviline joon asub kontrollpiirkonnas (C) ning kaks värvilist joont asuvad A-gripi piirkonnas (A) ja B-gripi piirkonnas (B).

*** MÄRKUS.** Testipiirkonna (T/B/A) värvi intensiivsus varieerub sõltuvalt proovis olevast SARS-CoV-2 ja/või A-/B-gripi antigeenide kogusest. Seetõttu tähendab igasugune värv testipiirkonnas (T/B/A) positiivset tulemust.

Positiivne tulemus tähendab, et suure tõenäosusega on teil COVID-19 ja/või A-gripp/B-gripp, kuid positiivsed proovid tuleb selleks üle kontrollida. Jääge kohe eneseisolatsiooni vastavalt kohalikele juhistele ja võtke vastavalt kohalike ametiasutuste eeskirjadele kohe ühendust oma perearsti/arstiga või kohaliku tervishoiuasutusega. Teie testitulemusi kontrollitakse üle PCR-il põhineva kinnitustesti abil ning seejärel selgitatakse teile edasisi samme.

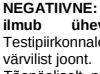

NEGATIIVNE: kontrollalale (C) ilmub ühevärviline joon. Testipiirkonnale (T/B/A) ei ilmu värvilist joont.
Tõenäoliselt pole teil COVID-19 ja/või A-gripi/B-gripi viirust. Siiski on võimalik, et käesolev test annab mõnel COVID-19 ja/või A-gripi/B-gripi viirusega inimesel negatiivse tulemuse, mis on vale (valenegatiivne). See tähendab, et kuigi test on negatiivne, võib teil ikkagi olla COVID-19 ja/või A-gripi/B-gripi viirus.
Lisaks võite end uue testikomplektiga uuesti testida. Kahtluse korral korrake testi 1–2 päeva pärast uuesti, kuna koroonaviirust/gripiviirust pole võimalik kõikide nakkusfaaside puhul täpselt tuvastada.
Isegi negatiivse testitulemuse korral peab järgima distantsi- ja hügieinireegleid. Rände/reisimise, ürituste külastamise jne reeglite järgimine peab vastama kohalikele COVIDi/gripi juhistele/nõuetele.



KEHTETU TULEMUS kontrolljoon ei ilmu. Kontrolljoone ilmumise ebaõnnestumise kõige tõenäolisemaks põhjuseks on proovi ebapiisav kogus või vale protseduur. Kontrollige protseduuri ja korrake seda uue testiga või võtke ühendust COVID-19 ja/või gripi testimiskeskusega.

【ETTEVAATUSABINÕUD】

Palun lugege enne testi tegemist läbi kogu pakendis olev teave.

- Mõeldud ainult *in vitro* diagnostiliseks enesetestimiseks. Pärast aegumiskuupäeva möödumist ei tohi testi kasutada.
- Proovide ja komplektide käsitsemise ajal ei tohi süüa, juua ega suitsetada.
- **Komplekti puhverlahust ei tohi juua.** Käsitsege puhverlahust ettevaatlikult ja vältige selle nahale või silma sattumist. Kui see peaks juhtuma, loputage viivitamatult jooksva vee all.
- Hoida kuivas kohas temperatuuril 2–30 °C (36–86 °F), vältides liigset niiskust. Ärge kasutage testi, kui fooliumpakend on kahjustatud või avatud.
- See testikomplekt on ette nähtud kasutamiseks ainult esialgse testina ja korduvaid ebatavalisi tulemusi tuleb arutada arsti või meditsiinitöötajaga.
- Järgige täpselt ettenähtud aega.
- Kasutage testi ainult üks kord. Ärge võtke lahti ega puudutage testikasseti analüüsiakent.
- Komplekti ei tohi külmutada ega pärast pakendile trükitud aegumiskuupäeva kasutada.
- Test lastele tuleb teha täiskasvanu järelevalve all.
- Enne ja pärast komplekti kasutamist peske hoolikalt käsi.
- Veenduge, et testimiseks on kasutatud sobivas koguses proove. Liiga suur või väike proovikogus võib põhjustada ebatäpseid tulemusi.

【SÄILITAMINE JA STABIILSUS】

Hoida pakendis suletud kotti toatemperatuuril või külmkapis (2–30 °C). Test on stabiilne kuni suletud kotile trükitud aegumiskuupäevani. Test peab jäämа suletud kotti kuni kasutamiseni. **EI TOHI KÜLMUTADA.** Ärge kasutage pärast kõlblikkusaja möödumist.

【MATERJALID】

Komplekti kuuluvad materjalid

- Testikassett
- Pakendi infoleht
- Steriilne tampoon
- Ekstraheerimispuhver
- Bioohutuse kott (valikuline)

Materjalid, mis on vajalikud, kuid ei kuulu komplekti

- Taimer

【KASUTUSOTSTARVE】

SARS-CoV-2 ning A-gripi ja B-gripi viiruse antigeenide ühiskiirtest (ninakaabe) on ühekordselt kasutatav testikomplekt, mis on ette nähtud COVID-19 ja/või grippi põhjustava SARS-CoV-2, A-gripi ja B-gripi viiruse tuvastamiseks enda kogutud ninakaape proovist. Test on ette nähtud kasutamiseks sümptomaatilistele/asümptomaatilistele isikutele, kellel kahtlustatakse COVID-19 ja/või A-gripi või B-gripi viiruse infektsiooni.
Testi tulemus on SARS-CoV-2 nukleokapsiidi valgu, A-gripi ja B-gripi viiruse nukleoproteiinide vastu tekkinud antigeenide tuvastamine. Antigeen on üldiselt tuvastatav ülemiste hingamisteede proovides infektsiooni ägedas faasis. Positiivsed tulemused näitavad viiruse antigeenide olemasolu, kuid infektsiooni staatuse määramiseks on vajalik kliiniline korrelatsioon patsiendi haigusloo ja muu diagnostilise teabega.
Positiivsed tulemused näitavad SARS-CoV-2 ja/või A-gripi või B-gripi viiruse olemasolu. Positiivse tulemusega isikud peavad jääma isolatsiooni ja pööruma lisaravi saamiseks tervishoiutöötaja poole. Positiivsed tulemused ei välista bakteriaalse ega samaaegse muude viirustega nakatumise võimalust. Negatiivsed tulemused ei välista SARS-CoV-2 ja/või A-gripi või B-gripi viiruse infektsiooni. Negatiivse testitulemusega isikud, kellel püsivad COVIDi-laadsed või gripilaadsed sümptomid, peaksid pööruma ravi saamiseks tervishoiutöötaja poole.

【KOKKUVÕTE】

Uus koroonaviirus kuulub beetakoroonaviiruste perekonda. COVID-19 on äge hingamisteede nakkushaigus. Inimesed on sellele üldiselt vastuvõtlikud. Praegu on uue koroonaviirusega nakatunud patsiendid nakkuse põhiallikaks; samuti võivad nakkuse allikaks olla asümptomaatilised inimesed. Praeguse epidemioloogilise uurimise põhjal on haiguse peiteaeg 1–14 päeva, enamasti 3–7 päeva. Peamised ilmingud on palavik, väsimus ja kuiv köha. Üksikutel juhtudel on täheldatud ninakinnisust, nohu, kurguvalu, lihasvalu ja kõhulahtisust.[1]
Gripp (ka influentsa) on hingamisteede väga nakkav äge viirusinfektsioon. See nakkushaigus levib kergesti elusviirust[2] sisaldavate aerosoolsete tilkade

väljaköhimise ja -aevastamise teel. Gripipuhangud toimuvad igal aastal sügise- ja talvekuudel. A-viirused on tavaliselt levinumad kui B-viirused ja neid seostatakse kõige tõsisemate gripiepideemiatega, kuna B-infektsioonid kulgevad harilikult leebemalt.

【PÕHIMÕTE】

SARS-CoV-2 ning A-gripi ja B-gripi viiruse antigeenide ühiskiirtest (ninakaabe) on kvalitatiivne membraanipõhine immunoanalüüs SARS-CoV-2 nukleokapsiidi valgu ning A-gripi ja B-gripi viiruse nukleoproteiinide vastu tekkinud antigeenide tuvastamiseks inimkaape proovides.

【PIIRANGUD】

1. Testi toimivust hinnati ainult ninakaape proovidega selle pakendi infolehes kirjeldatud protseduuri järgi.
2. SARS-CoV-2 ning A-gripi ja B-gripi viiruse antigeenide ühiskiirtesti (ninakaabe) tulemus näitab ainult SARS-CoV-2 ja/või A-gripi/B-gripi viiruse vastu tekkinud antigeenide olemasolu proovis.
3. Kui testi tulemus on negatiivne või mittereaktiivne ning kliinilised sümptomid püsivad, võib see olla tingitud sellest, et väga varajases nakkusetapis ei pruugi olla võimalik viirust tuvastada. Nende isikute nakatumuse välistamiseks on soovitatav uue komplekti või molekulaarse diagnostikaseadmega uuesti testida.
4. Negatiivsed tulemused ei välista SARS-CoV-2 infektsiooni, eriti viirusega kokkupuutunud inimestel. Infektsiooni välistamiseks sellistel inimestel tuleb kaaluda järgnevat testimist molekulaardiagnostiliste vahenditega.
5. Käesoleva komplektiga saadud A-gripi või B-gripi viiruse negatiivset tulemust peab kinnitama RT-PCR/kultuur.
6. COVID-19 positiivsed tulemused võivad olla põhjustatud muu kui SARS-CoV-2 koroonaviiruse tüvedega nakatumisest või muudest segavatest teguritest. A-gripi ja/või B-gripi viiruse positiivne tulemus ei välista kaasuvaid infektsioone teiste patogeenidega, seetõttu tuleks kaaluda kaasuva bakteriaalse infektsiooni võimalust.
7. Kui neid protseduure ei järgita, võib see testi tulemuslikkust muuta.
8. Kui proov on valesti võetud või seda on valesti käideldud, võivad ilmneda valenegatiivsed tulemused.
9. Valenegatiivsed tulemused võivad tekkida, kui proovis on ebapiisav kogus viirust.

【TOIMIVUSNÄITAJAD】

Kliiniline toimivus

SARS-CoV-2 ning A-gripi ja B-gripi viiruse antigeenide ühiskiirtesti (ninakaabe) on hinnatud patsientidelt saadud proovide alusel. SARS-CoV-2 ning A-gripi ja B-gripi viiruse antigeenide ühiskiirtesti (ninakaabe) referentsmeetodiks on RT-PCR. Proovid loeti positiivseks, kui RT-PCR-test näitas positiivset tulemust. Proovid loeti negatiivseks, kui RT-PCR-test näitas negatiivset tulemust.

SARS-CoV-2 test:

SARS-CoV-2 ning A-gripi ja B-gripi viiruse antigeenide ühiskiirtest		RT-PCR (ninaneelukaabe)		Kokku
		Positiivne	Negatiivne	
SARS-CoV-2 antigeeni	Positiivne	161	2	163
	Negatiivne	5	482	487
Kokku		166	484	650
Suhteline tundlikkus		96,99% (95%CI: 93,11~99,01%)		
Suhteline spetsiifilisus		99,59% (95%CI: 98,52~99,95%)		
Mõõtetäpsus		98,92% (95%CI: 97,79~99,57%)		

A-gripi ja B-gripi viiruse test:

SARS-CoV-2, A-gripi ja B-gripi viiruse antigeenide ühiskiirtest		RT-PCR		Kokku
		Positiivne	Negatiivne	
A-gripi viiruse antigeen	Positiivne	68	2	70
	Negatiivne	3	485	488
Kokku		71	487	558
Suhteline tundlikkus		95,77% （95%CI: 88,14~99,12%)		
Suhteline spetsiifilisus		99,59% （95%CI: 98,52~99,95%)		
Mõõtetäpsus		99,10% (95%CI: 97,92~99,71%)		

SARS-CoV-2 ning A-gripi ja B-gripi viiruse antigeenide ühiskiirtest		RT-PCR		Kokku
		Positiivne	Negatiivne	
B-gripi viiruse antigeen	Positiivne	48	3	51
	Negatiivne	3	504	507
Kokku		51	507	558
Suhteline tundlikkus		94,12% （95%CI: 83,76~98,77%)		
Suhteline spetsiifilisus		99,41% （95%CI: 98,28~99,88%)		
Mõõtetäpsus		98,92% (95%CI: 97,67~99,60%)		

Spetsiifilisuse kontrollimine erinevate viirustüvedega

SARS-CoV-2 ning A-gripi ja B-gripi viiruse antigeenide ühiskiirtesti kontrolliti järgmiste viirustüvedega. Järgmiste kontsentratsioonide juures ei nähtud testipiirkondades eristatavat joont:

SARS-CoV-2 test:

Kirjeldus	Testimise tase
3. tüüpi adenoviirus	3,16 × 10^4 $TCID_{50}$/ml
7. tüüpi adenoviirus	1,58 × 10^5 $TCID_{50}$/ml
Inimese koroonaviirus OC43	1 × 10^6 $TCID_{50}$/ml
Inimese koroonaviirus 229E	5 × 10^5 $TCID_{50}$/ml
Inimese koroonaviirus NL63	1 × 10^5 $TCID_{50}$/ml
Inimese koroonaviirus HKU1	1 × 10^5 $TCID_{50}$/ml
MERS COV Florida	1,17 × 10^4 $TCID_{50}$/ml
Gripp A H1N1	3,16 × 10^5 $TCID_{50}$/ml
Gripp A H3N2	1 × 10^5 $TCID_{50}$/ml
B-gripp	3,16 × 10^6 $TCID_{50}$/ml
Inimese rinoviirus 2	2,81 × 10^4 $TCID_{50}$/ml
Inimese rinoviirus 14	1,58 × 10^6 $TCID_{50}$/ml
Inimese rinoviirus 16	8,89 × 10^6 $TCID_{50}$/ml
Leetrid	1,58 × 10^4 $TCID_{50}$/ml
Mumps	1,58 × 10^4 $TCID_{50}$/ml
2. tüüpi paragripiviirus	1,58 × 10^7 $TCID_{50}$/ml
3. tüüpi paragripiviirus	1,58 × 10^8 $TCID_{50}$/ml
Respiratoorne süntsütiaalviirus	8,89 × 10^4 $TCID_{50}$/ml

A-gripi ja B-gripi viiruse test:

Kirjeldus	Testimise tase
3. tüüpi adenoviirus	3,16 × 10^4 $TCID_{50}$/ml
7. tüüpi adenoviirus	1,58 × 10^5 $TCID_{50}$/ml
Inimese koroonaviirus OC43	1 × 10^6 $TCID_{50}$/ml
Inimese koroonaviirus 229E	5 × 10^5 $TCID_{50}$/ml
Inimese koroonaviirus NL63	1 × 10^6 $TCID_{50}$/ml
Inimese koroonaviirus HKU1	1 × 10^6 $TCID_{50}$/ml
MERS COV Florida	1,17 × 10^4 $TCID_{50}$/ml
Inimese rinoviirus 2	2,81 × 10^4 $TCID_{50}$/ml
Inimese rinoviirus 14	1,58 × 10^6 $TCID_{50}$/ml
Inimese rinoviirus 16	8,89 × 10^6 $TCID_{50}$/ml
Leetrid	1,58 × 10^4 $TCID_{50}$/ml
Mumps	1,58 × 10^4 $TCID_{50}$/ml
2. tüüpi paragripiviirus	1,58 × 10^7 $TCID_{50}$/ml
3. tüüpi paragripiviirus	1,58 × 10^8 $TCID_{50}$/ml
Respiratoorne süntsütiaalviirus	8,89 × 10^4 $TCID_{50}$/ml

$TCID_{50}$ = koekultuuri nakatav annus on viiruse lahjendus, mille puhul võib analüüsi tingimustes oodata 50% inokuleeritud kasvunõude nakatamist.

Ristreaktiivsus

Järgmised organismid andsid SARS-CoV-2 ning A-gripi ja B-gripi viiruse antigeenide ühiskiirtestiga (ninakaabe) testimisel negatiivse tulemuse.

Arkanobakterid	1,0 × 10^8 org/ml
Candida albicans	1,0 × 10^8 org/ml
Corynebacterium	1,0 × 10^8 org/ml
Escherichia coli	1,0 × 10^8org/ml
Moraxella catarrhalis	1,0 × 10^8 org/ml
Neisseria lactamica	1,0 × 10^8 org/ml
Neisseria subflava	1,0 × 10^8 org/ml
Pseudomonas aeruginosa	1,0 × 10^8 org/ml
Staphylococcus aureus subspaureus	1,0 × 10^8org/ml
Staphylococcus epidermidis	1,0 × 10^8 org/ml
Streptococcus pneumoniae	1,0 × 10^8 org/ml
Streptococcus pyogenes	1,0 × 10^8 org/ml
Streptococcus salivarius	1,0 × 10^8 org/ml
Streptococcus sp rühm F	1,0 × 10^8 org/ml

Segavad ained

Järgmiste ainete kindlad kontsentratsioonid testitulemusi ei sega.

Aine	Kontsentrat-sioon	Aine	Kontsentrat-sioon
Täisveri	20 µL/ml	Oksümetasoliin	0,6 mg/ml
Mutsiin	50 µg/ml	Fenüülefriin	12 mg/ml
Budesoniidninasprei	200 µL/ml	Rebetool	4,5 µg/ml
Deksametasoon	0,8 mg/ml	Relenza	282 ng/ml
Flunisoliid	6,8 ng/ml	Tamiflu	1,1 µg/ml
Mupirotsiin	12 mg/ml	Tobramütsiin	2,43 mg/ml

【LISATEAVE】

1. Kuidas SARS-CoV-2 ning A-gripi ja B-gripi viiruse antigeenide ühiskiirtest töötab?

Test on ette nähtud enda kogutud kaaperoovides SARS-CoV-2 ja/või A-gripi/B-gripi viiruseantigeenide kvalitatiivseks tuvastamiseks. Positiivne tulemus näitab, et proovis leidub SARS-CoV-2 ja/või A-gripi/B-gripi viiruse antigeene.

2. Millal tuleb testi kasutada?

SARS-CoV-2 ja/või A-gripi/B-gripi viiruse antigeeni saab tuvastada ägeda hingamisteede infektsiooni korral, soovitatav on test teha siis, kui kahtlustatakse nakatumist COVID-19 ja/või A-gripi/B-gripi viirusega

3. Kas tulemus võib olla vale?

Tulemused on täpsed, kui juhiseid järgitakse hoolikalt. Siiski võib tulemus olla vale, kui proovide võtmise maht on ebapiisav või SARS-CoV-2 ning A-gripi ja B-gripi viiruse antigeenide ühiskiirtest saab enne testi tegemist märjaks või kui ekstraheerimisproovi tilkade arv on väiksem kui 3 või suurem kui 4.

Lisaks on immunoloogiliste põhimõtete tõttu harvadel juhtudel võimalik, et tulemused on valed. Immunoloogilistel põhimõtetel põhinevate testide korral on alati soovitatav konsulteerida arstiga.

4. Kuidas testi mõista, kui joonte värv ja intensiivsus on erinevad?

Joonte värv ja intensiivsus ei ole tulemuse tõlgendamisel olulised. Jooned peavad olema homogeensed ja selgesti nähtavad. Test on positiivne hoolimata testjoone värvi intensiivsusest.

5. Mida teha, kui tulemus on negatiivne?

Negatiivne tulemuse tähendab seda, et olete negatiivne või on viiruskoormus liiga väike, et seda saaks testiga tuvastada. Siiski on võimalik, et käesolev test annab mõnel COVID-19 ja/või A-gripi/B-gripi viirusega inimesel negatiivse tulemuse, mis on vale (valenegatiivne). See tähendab, et kuigi test on negatiivne, võib teil ikkagi olla

COVID-19 ja/või A-gripi/B-gripi viirus.
Lisaks võite end uue testikomplektiga uuesti testida. Kahtluse korral korrake testi 1–2 päeva pärast uuesti, kuna koroonaviirust/gripiviirust pole võimalik kõikide nakkusfaaside puhul täpselt tuvastada. Distantsi- ja hügieenireegleid peab endiselt järgima.
Isegi negatiivse testitulemuse korral peab järgima distantsi- ja hügieenireegleid. Rände/reisimise, ürituste külastamise jne reeglite järgimine peab vastama kohalikele COVIDi/gripi juhistele/nõuetele.

6. Mida pean tegema, kui testi tulemus on positiivne?

Positiivne tulemus tähendab SARS-CoV-2/ A-gripi/B-gripi viiruse antigeenide olemasolu. Positiivsed tulemused tähendavad, et teil on suure tõenäosusega COVID-19 ja/või gripp. Jääge kohe eneseisolatsiooni vastavalt kohalikele juhistele ja võtke vastavalt kohalike ametiasutuste eeskirjadele viivitamata ühendust oma perearsti/arstiga või kohaliku tervishoiuasutusega. Teie testitulemusi kontrollitakse üle PCR-il põhineva kinnitustesti abil ning seejärel selgitatakse teile edasisi samme.

【KIRJANDUSE LOETELU】

1. Diagnosis and Treatment Protocol for Novel Coronavirus Pneumonia (Trial Version 7). National Health Commission & National Administration of Traditional Chinese Medicine.2020.
2. Williams, KM, Jackson MA, Hamilton M. (2002) Rapid Diagnostic Testing for URIs in Children; Impact on Physician Decision Making and Cost. Infec. Med. 19(3): 109-111.

【SÜMBOLITE TÄHENDUS】

IVD	Ainult *in vitro* diagnostikas kasutamiseks	2°C 30°C	Hoiustada temperatuuril 2–30 °C
Σ	Teste komplekti kohta		Kõlblikkusaeg
	Ärge kasutage, kui pakend on kahjustatud	EC REP	Volitatud esindaja
	Hoida kuivana		Vt kasutusjuhendit
LOT	Partii number	2	Mitte korduskasutada
REF	Kataloogi nr		Tootja

EC REP
MedNet EC-REP GmbH
Borkstrasse 10,
48163 Muenster,
Germany

CE 1434

Hangzhou AllTest Biotech Co.,Ltd.
#550,Yinhai Street
Hangzhou Economic & Technological Development Area
Hangzhou, 310018 P.R. China
Web: www.alltests.com.cn Email: info@alltests.com.cn

Teadaanne: teave steriilse tampooni tootja kohta asub pakendil.

Number:
Läbivaatamise kuupäev: